


Salvatec
Distribuidor Oficial




PLATAFORMA ELEVADORA
EASYPLAT

Solução versátil

EasyPlat é a solução de plataforma elevatória para todos os ambientes: uma casa, um bloco de moradias ou qualquer edifício público como escritórios, lojas ou restaurantes.

Garanta a comodidade máxima e foi projetada para superar tanto um pequeno percurso como alguns poucos passos ou até mesmo um piso térreo com segurança total até 3 metros de percurso.



Por que EasyPlat?

- ◆ Nível máximo de segurança
- ◆ Maior parte do espaço disponível
- Extremamente silencioso
- Fácil manutenção
- Tempo de instalação rápida: máximo 1 dia
- Estilo italiano, com design sofisticado, tiras de LED e painéis de controle duplos
- Ausência de obras (sem se necessário)
- Impacto estético mínimo
- Pode instalar tanto em exteriores como em interiores



Ausência de obras de edificação

EasyPlat simplesmente coloca-se sobre o solo.

Tem rampa integrada de acesso e saída e não requer fosso.

Não são necessárias paredes de carga.

EasyPlat requer um espaço mínimo, não requer uma de máquinas nem de nenhum armário externo.

Elegante para a casa

EasyPlat foi projetado para ser adaptado a todos os ambientes, incluindo residências.

O design cuidadoso oferece detalhes exclusivos. Graças a perfis de formas elegantes, iluminação com tiras LED e grandes painéis de vidro.



Exterior



Interior



Usos



Máximo
de carga útil



230 VCA
Fase única

EasyPlat

Comunidades mais acessíveis




Fácil de usar

EasyPlat é ativado pressionando um botão, tanto na plataforma quanto no piso de embarque. Está equipado com painéis de controlo duplos. A coluna e o painel de pulsadores de parede, ambos com botões podem ser colocados à sua medida.

Perfeito para um negócio local

EasyPlat pode ser instalado n uma comunidade de proprietários ou comércio local, para solucionar as barreiras arquitetônicas em todos os lugares existentes.



Funcional em qualquer ambiente público



Rápido e fácil de instalar

EasyPlat pode ser instalado em pouco tempo - menos de um dia!

Os componentes principais são subministrados e pré-montados para simplificar e acelerar o processo de instalação.

A possibilidade de ajustar o percurso +/- 50 mm em obra evita os pequenos desajustes que podem ser encontrados entre as plataformas e o solo acabado.

Adapte-se a qualquer lugar


EasyPlat é a solução ideal para superar as barreiras arquitetônicas em ambientes públicos. Garanta um acesso fácil para todos em escolas, lojas, restaurantes e escritórios.



A iluminação LED melhora o design do produto e ajuda a visualizar suas dimensões gerais na escuridão, garantindo maior segurança.


Acabados

Postes e carcaça da mecânica



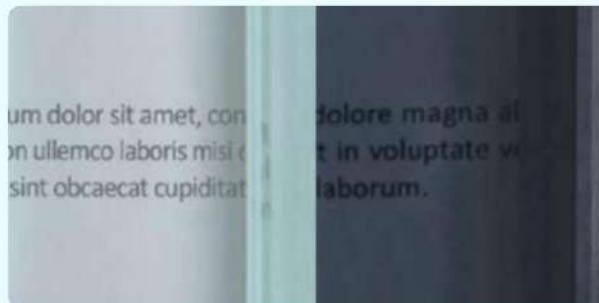
Alumínio anodizado
Padrão

Pintura da plataforma



RAL 7035 - Cinza claro
Padrão

Cristais



Natural
Padrão

Cinza humor
Opcional

Pintura Opcional para plataforma e / ou painel de relevo de guia



Pisos



13772 - PVC "Coleção Eterna"
Alumínio Escovado Eterno



13712 - PVC "Coleção Eterna"
Eterno Cromo Escovado

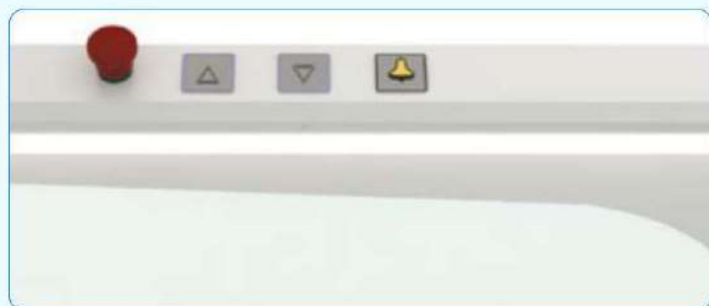


42292 - PVC "Coleção Eterna"
Ardósia de Carvão Eterna



Placa de rodadura de alumínio de 5 barras

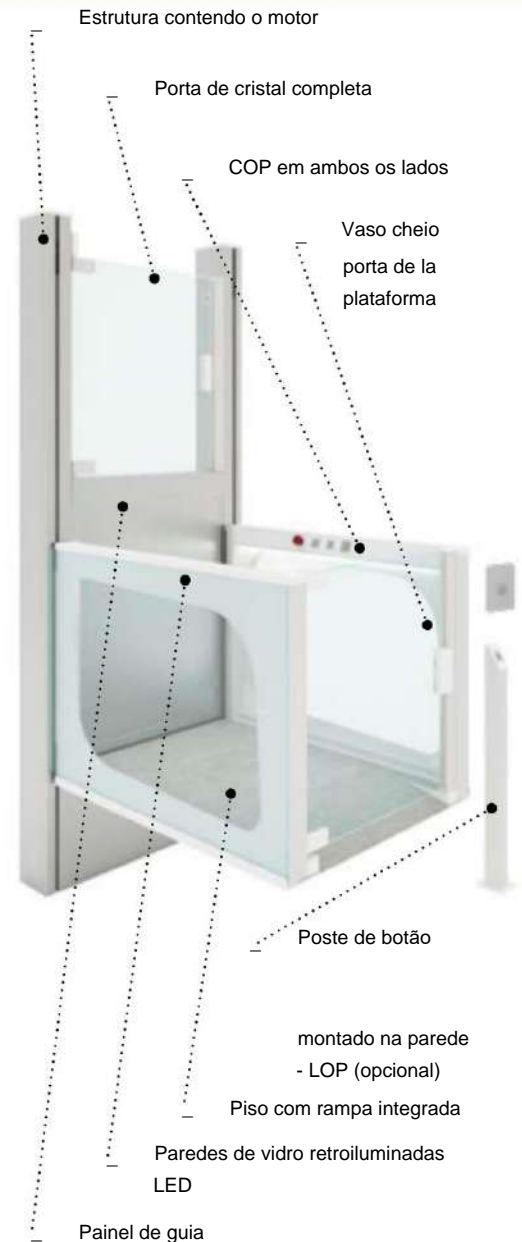
COP e botões



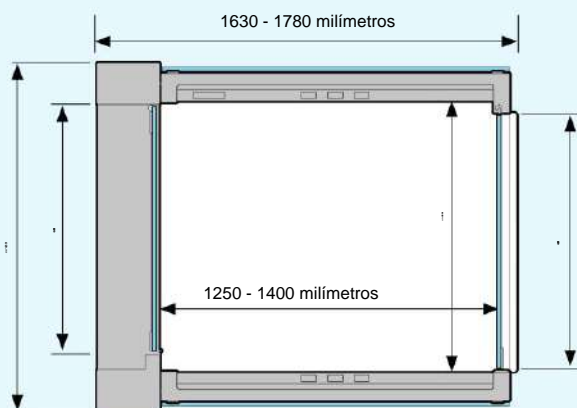
- Botões de controle de 54 x 54 mm com decoração aliviada
- Retroiluminação azul
- Proteção com classificação IP54

Especificações técnicas

Percurso	Máximo 3000 mm Min. 600 milímetros
Ajuste de instalação	+/- 50mm
Carga	400kg
Velocidade máxima	Máx. 0,10 m/seg (6 m/min)
Detenção	2 máx.
Acessos	Opostos
Controles	Manual
Instalação	Interior ou exterior
Dimensões da plataforma (L1xL2)	1100x1400mm 900x1400mm 900x1250mm
Espaço mínimo necessário	1600 milímetros
Profundidade do poço	Não é necessário: rampa integrada Altura do solo: 70 mm
Tração	Motor eletromecânico com pulsador de correa
Operação	Manual, botão pulsação constante
Controle remoto	Kit de 2 peças (padrão)
Ciclos / hora	10 máx.
Faixa de temperaturas	-5°C / +40°C
Ruído	Menos de 30 dB
Fonte de alimentação	Monofásico 230 Vca - 50-60 Hz
Potência instalada	1,1 quilogramas
Máx. Absorção	16A
Sistemas de propulsão	A bordo no nível superior
Sistemas de controle	A bordo
Padrão de referência	Marca CE: de conformidade com BS6440-2011 e DM 2006/42/CE



Dimensões



* Deixe pelo menos 400 mm de espaço livre em ambos lados para manutenção

Sistemas de segurança

- Fundo sensível inferior da plataforma
- Parede anti deslizamento de lado frontal
- Equipamento de segurança
- Sensor de sobrecarga e de flutuação de corrente
- Controle de bloqueio elétrico
- Descida de emergência automática accionada a bordo com sistema UPS em caso de falha de energia
- Botão STOP para paragem de emergência
- Botão acústico de ALARME a bordo
- Luz de emergência
- Desativação do botão ON/OFF no nível superior Marcador automático (opcional)
- Besouro de movimento (opcional)

Salvatec

Distribuidor Oficial



EasyPlat



22 013 2648
(chamada para a rede fixa nacional)
938 624 072
(chamada para a rede móvel nacional)
info@salvatec.pt www.salvatec.pt



SALVATEC

Rua do Chaimite, 683, Armazém 3 4435-025 Porto